



Only quality has a future



| Anleitung |
Pistolenreiniger

Reinigungsablauf

Wichtiger Hinweis: Spritzpistole während der Reinigung am Luftsystem angeschlossen lassen, um Verschmutzungen in den Luftkanälen zu vermeiden.

ZWISCHENREINIGUNG



1 Farbbecher abschrauben.



2 Farbbecher innen, von oben nach unten reinigen.




3 Pistole herumdrehen und Farbverschmutzungen ausspritzen (Luftzufuhr minimal eingestellt lassen).



4 Restfarbe von oben ausspritzen (Luftzufuhr minimal eingestellt lassen).




5 Luftdüse abschrauben.




6 Farbdüse außen und innen reinigen.



7 Restfarbe von vorne ausspritzen. Pistole vorne leicht nach unten neigen.



8 Farbbecher und Luftdüse aufschrauben.



9 Reiniger in Farbbecher sprühen und Pistole durchspritzen.



10 Lackierpistole außen reinigen.

- Für die schnelle und unkomplizierte Reinigung (z.B. beim Produkt/Farbwechsel)
- Für die Reinigung von Wasserbasis- und Lösemittelbasislack
- Für 1K und 2K Lack
- Entfernt selbst leicht angetrockneten Lack mühelos
- Unterstützt wirkungsvoll Pistolenreinigungsgeräte

HAUPTREINIGUNG

Schritt 1-4 siehe Zwischenreinigung



1
Luftdüse abschrauben und Farbdüse außen reinigen.



2
Düsenkopf innen reinigen, Düsenkopf außen reinigen.




3
Farbdüse abschrauben, Farbnadel entfernen und reinigen.



4
Restfarbe von oben ausspritzen (Luftzufuhr minimal eingestellt lassen).




5
Restfarbe von vorne ausspritzen.



6
Farbnadel, Farbdüse und Luftdüse wiedereinsetzen.



7
Farbbecher und Farbdüse aufschrauben.



8
Reiniger in Farbbecher sprühen und Pistole durchspritzen.



9
Lackierpistole außen reinigen.



10
Eventuell Lackierpistole außen reinigen mit der Aerosol Brush.

Reinigungsprozess - Option

- Zum Reinigen von Spritzpistolen kann Unisol in Kombination mit der Spraydose-Pinsel (Aerosol Brush) verwendet werden.





PCS Innotec International N.V.

+32 14 32 60 01
info@innotec.eu
www.innotec.eu

Schans 4
B-2480 Dessel
Belgium

FIND YOUR LOCAL DISTRIBUTOR:



www.contact-innotec.com

Art.-Nr. 199149



A member of group
PCS Innotec International N.V.